

## 13. Вставь, где необходимо, артикли a или the.

1. That boy has got ... pistol. ... pistol is in ... box.
2. He has got ... ant. ... ant is on ... log.
3. I have got ... ball. I like ... balls and ... dolls. I like ... cakes too.
4. The squirrel is on ... log. The cat is under ... bed.

## 14. Добавь, где необходимо, окончание -s.

1. This girl has got one kitten\_ and two dog\_ but I have not got a dog\_.
2. This kid has got four plate\_ and five spoon\_.
3. I like rat\_, but I have not got a rat\_.
4. That man has got six star\_ and she has got seven star\_.

## 15. Собери предложения. Что лишнее?

1. I - is - am - nine
2. He - am - Tim - is
3. The fox - red - is - am
4. am - is - fine - I
5. am - She - Kate - is

## 16. Вставь am, are или is.

1. She ... Ann. Ann ... ten.
2. He ... Bob. Bob ... fine.
3. They ... on the log, but we ... in the lake.
4. I ... a kid.
5. The cat ... in the box. You ... on the bed.

20

## Country Studies. Становление.

Дай правильный ответ.



10

## 17. Какая традиция популярна в Англии?

- a) битье в колокол
- b) ныряние в прорубь
- c) выпекание пирогов
- d) стояние в очереди

## 18. Лондон – столица какой страны?

- a) Россия
- b) Америка
- c) Англия
- d) Шотландия

## 19. Сколько стран в Соединенном Королевстве Великобритании и Северной Ирландии?

- a) 4
- b) 3
- c) 1
- d) 50



## 20. Какой город является городом «кино» в США?

- a) Нью-Йорк
- b) Голливуд
- c) Вашингтон
- d) Детройт

## 21. Что символизируют 13 горизонтальных полосок на флаге США?

- a) 13 праздников
- b) 13 бывших колоний
- c) 13 президентов
- d) 13 городов

## Puzzles. Ребусы.

## 22. Разгадай ребусы.



10

Total: 74



ENGLISHBURGH

ШКОЛА АНГЛИЙСКОГО ЯЗЫКА

**Думай! Дерзай! Побеждай!**

Постарайся выполнить все 22 задания.  
Для этого у тебя есть 60 минут.

Наши задания – интересные и увлекательные! Тебе встретятся вопросы по лексике, грамматике и фонетике. Ты проверишь, как быстро ты читаешь на английском, сколько знаешь интересных фактов про англоязычные страны и проявишь себя в творческих упражнениях. Будь уверен в себе и в своих силах!

Результаты олимпиады смотри на нашем сайте [www.englishburgh.ru](http://www.englishburgh.ru).  
Каждый участник получит сертификат и возможность выиграть приз!

Остались вопросы, звони по тел. 8 (846) 226 50 20

**Больших успехов!**



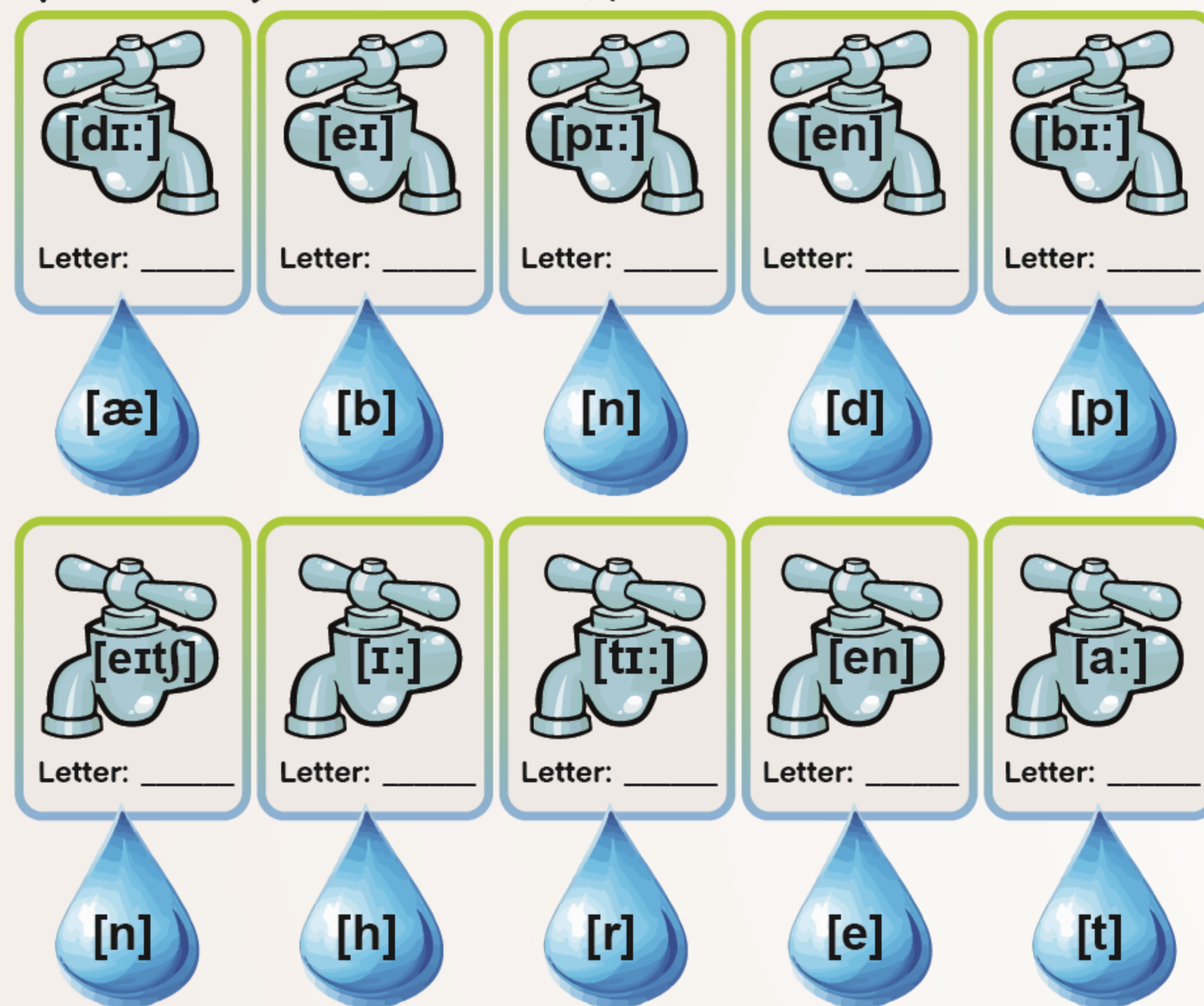
## Letters and Sounds. Буквы и звуки.

1. Соедини точки в алфавитном порядке и увидишь, какое у тебя получится животное. Выбери правильный ответ.

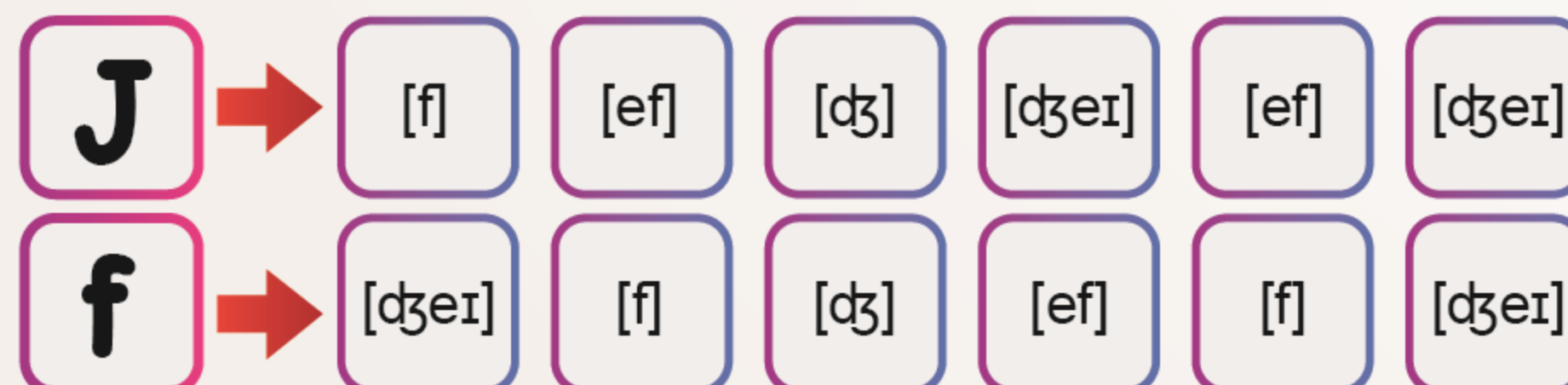


- a) an elephant    c) a bear  
b) a hare        d) a kitten

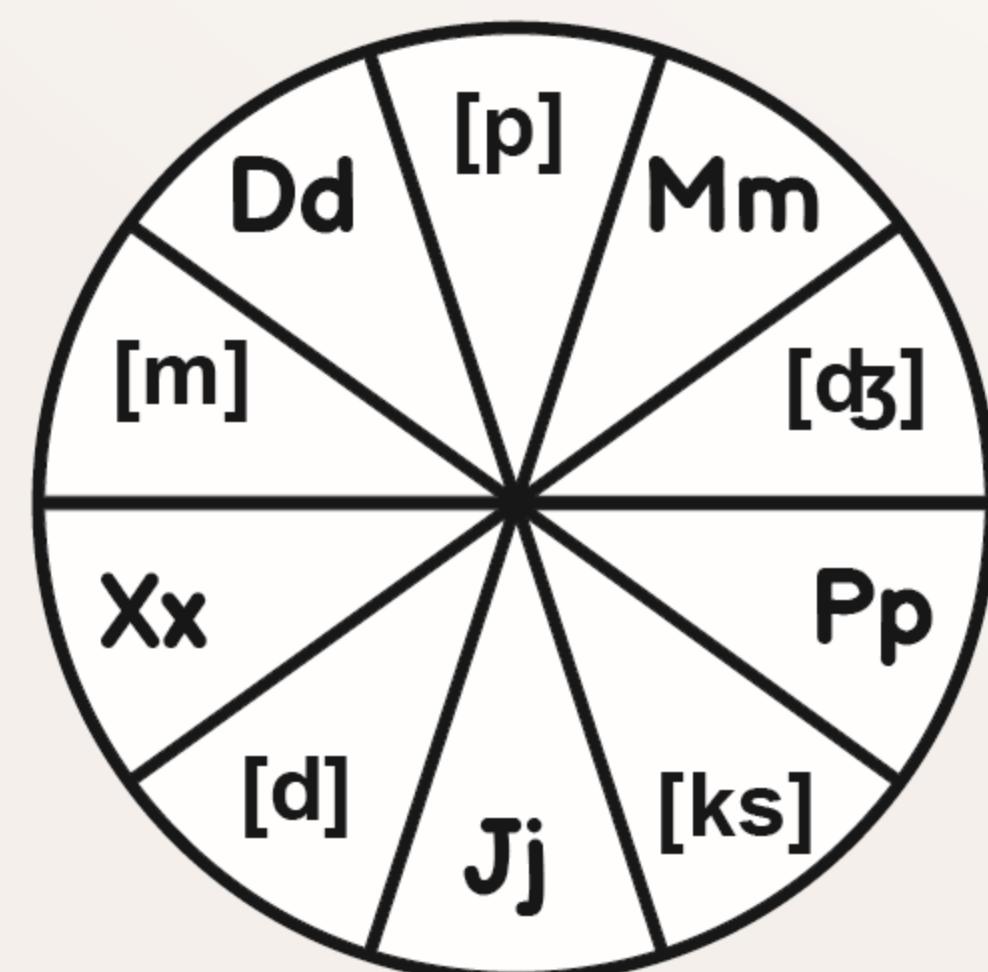
2. Посмотри на каждый кран с названием буквы в транскрипции. Подпиши букву у каждого крана. Затем подумай, откуда капает каждая капля воды? Соедини краны и звуки в каплях воды.



3. Посмотри на квадратики со звуками и названиями букв. Вычеркни лишние звуки и названия букв в каждой строчке.



4. В кругу расположены разные буквы и звуки. Найди для каждой буквы соответствующий звук и разукрась каждую пару «буква – звук» одним цветом. Используй 5 разных цветов.

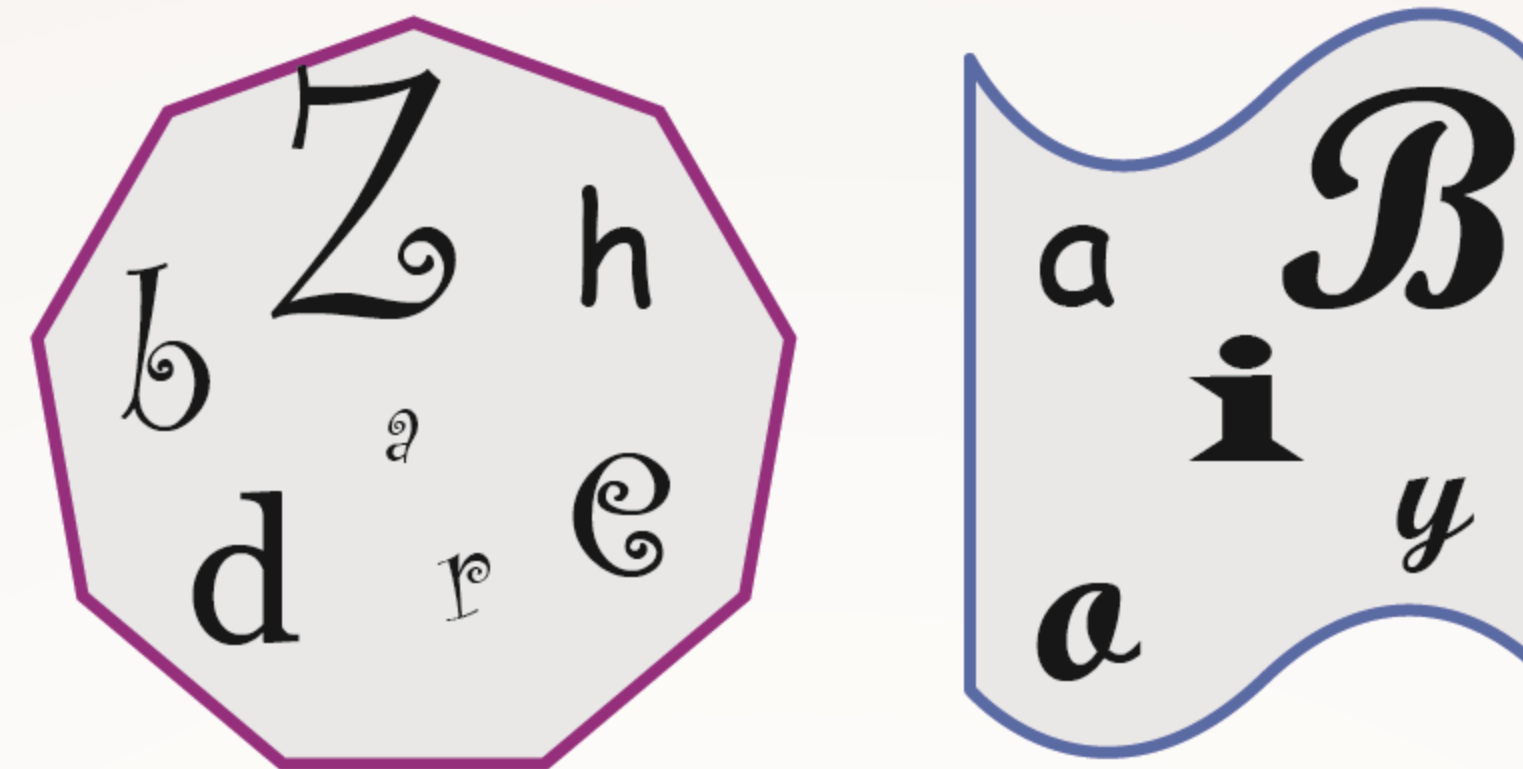


5. Соедини букву с тем звуком, который мы произносим, когда её читаем.

Cc Aa Mm Uu Hh Ee Dd Oo Xx Ii Gg Rr Ff  
Nn Jj Pp Tt Bb


[g] [p] [h] [e] [r] [æ] [p] [ʌ] [k] [ɪ]  
[ks] [d] [n] [dʒ] [f] [m] [t] [b]

6. Посмотри внимательно на буквы. Составь два слова из букв одинакового шрифта. Первая буква в каждом слове – это самая большая буква в фигуре. Последняя буква – самая маленькая.



Word: \_\_\_\_\_ Word: \_\_\_\_\_

7. Угадай и расположи английские буквы по порядку, начиная с самой большой. Прочти и переведи то, что получится.



- a) Доброе утро!    b) Добрый вечер!  
c) Добрый день!    d) Доброй ночи!

14

## Words and Sentences. Слова и предложения.

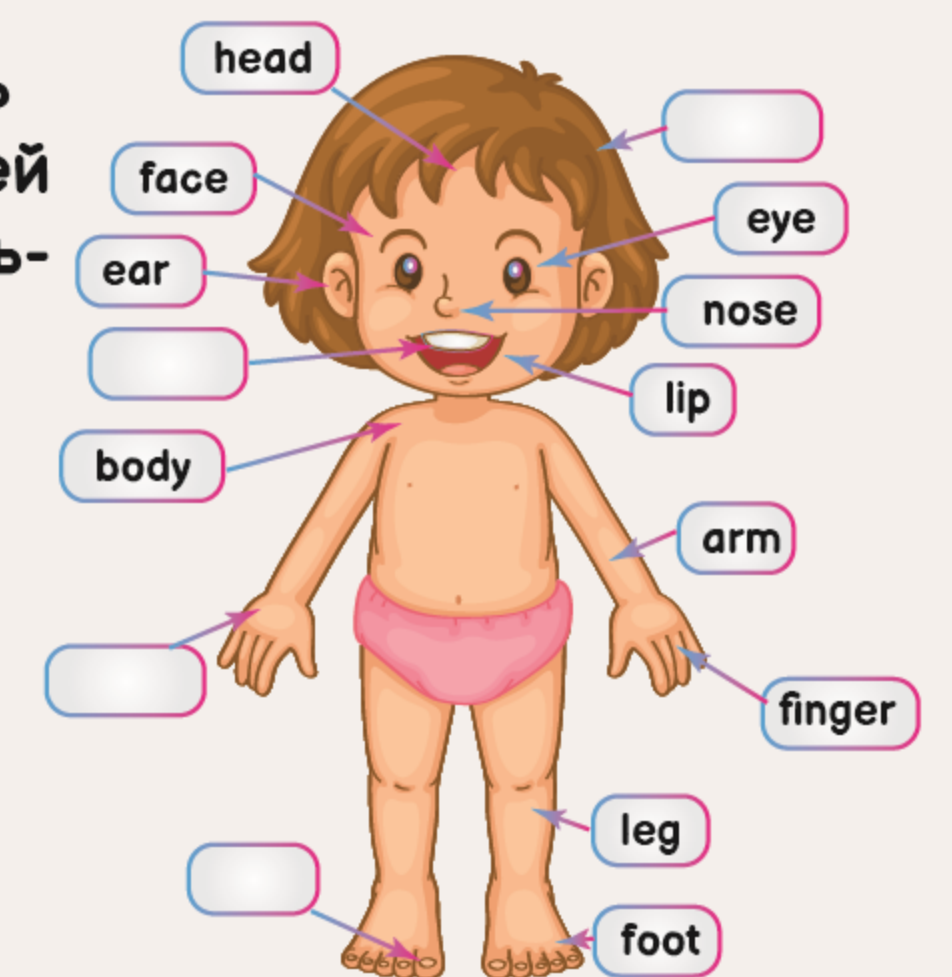
8. Найди к каждой картинке подходящее название и напиши соответствующую букву рядом с цифрой.



a fish (a), a doll (b), a snake (c), a frog (d), a sea (e), a plate (f),  
a lake (g), a dish (h), a river (i), nine (j), a girl (k), a cake (l)

1. \_\_\_\_\_ 2. \_\_\_\_\_ 3. \_\_\_\_\_ 4. \_\_\_\_\_ 5. \_\_\_\_\_ 6. \_\_\_\_\_  
7. \_\_\_\_\_ 8. \_\_\_\_\_ 9. \_\_\_\_\_ 10. \_\_\_\_\_ 11. \_\_\_\_\_ 12. \_\_\_\_\_

9. Посмотри на картинку и вставь недостающие названия частей тела человека. Выбери правильный вариант.




- a) a lip, a tooth, a hand, a head  
b) a tooth, a toe, a hand, hair  
c) a tooth, a finger, a leg, hair  
d) an eye, an ear, an arm, a foot

10. Переставь буквы местами так, чтобы получились слова.

rodw - ...    xfo - ...  
lbla - ...    npe - ...  
vesen - ...    relrqsiu - ...  
stlopi - ...    tac - ...  
lmap - ...    folw - ...

11. Какой новый цвет получится при смешивании двух цветов? Запиши название этого цвета под облачком. Каждый новый цвет – это буква, которую нужно поставить в слова ниже. Переведи предложения, которые у тебя получились.



What colour are these letters?

Orange is letter «a» ( - a )

Pink is letter «e»

Purple is letter «i»

Green is letter «o»

Show me a cat.  
Give me two books.  
Have a kitten.  
Send a dog.

12. Реши кроссворд. Посмотри на картинки и фразы с пропусками. Отгадай слова в кроссворде и заполни ими пропуски.

Words (A – Across, D – Down):

1D: The ... is on the plate.

2A: The snake is in the ...

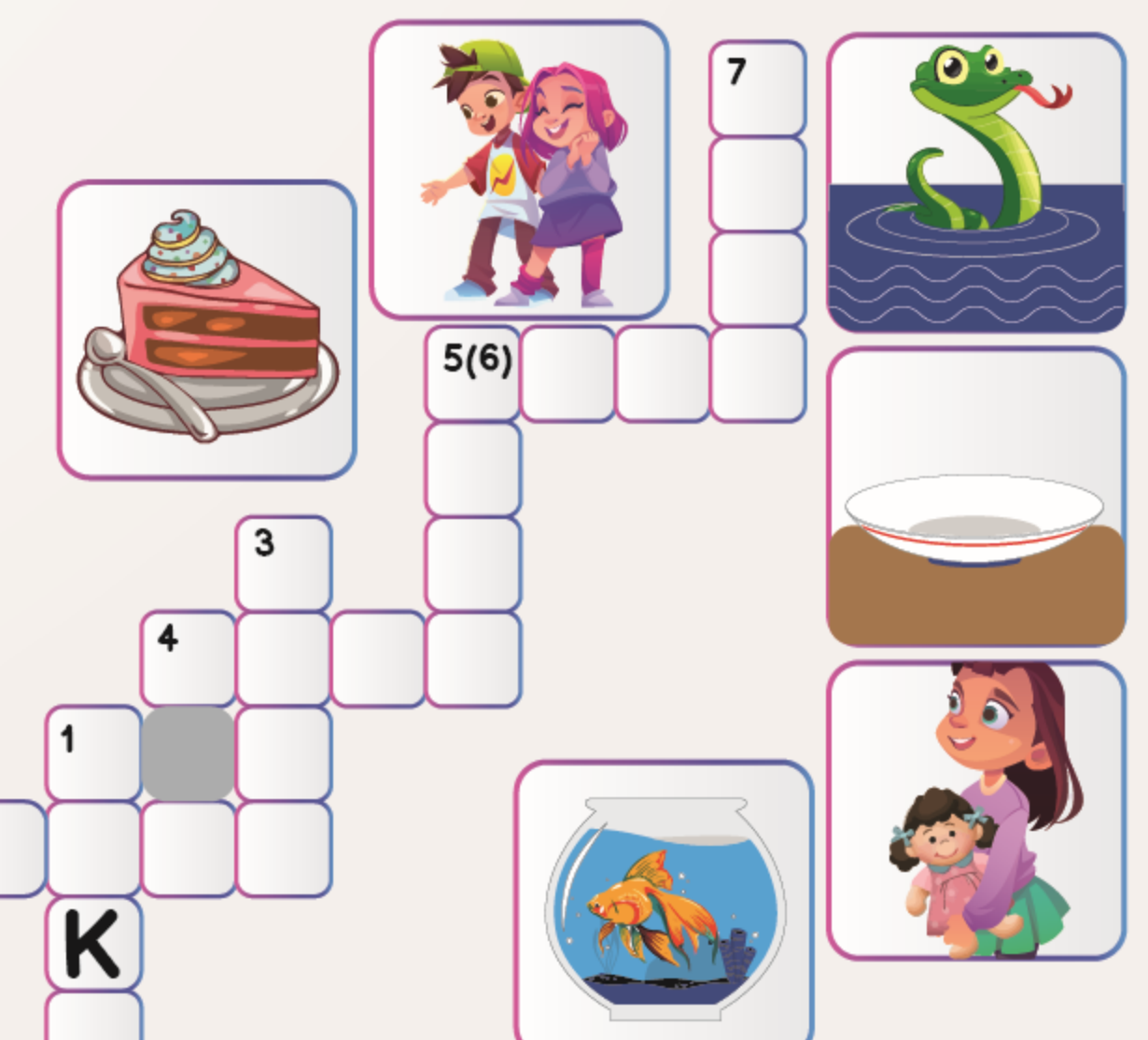
3D: one, two, three, four, five, six, seven, eight, ...

4A: a little boy and a little ...

5D: She has a ...

6A: The white ... is on the table.

7D: The ... is in the water.



20